



Cien  
por cien  
capaces



**Lantegi Batuak**

Ehuneko ehun gai

Cien por cien capaces

# Discapacidad y formación profesional

Somos una organización no lucrativa que genera oportunidades laborales para personas con discapacidad en Bizkaia, para lograr su inclusión, máximo desarrollo y calidad de vida. Convertimos las necesidades de nuestros clientes en oportunidades para las personas con discapacidad.

En Lantegi Batuak, diseñamos itinerarios personalizados para responder al potencial y capacidades de cada persona.

Utilizamos metodologías de apoyo para adecuar cada puesto de trabajo y desarrollar planes individualizados. Para ello, un equipo profesional y multidisciplinar de Lantegi Batuak acompaña a cada persona en su desarrollo profesional.



Las personas con discapacidad trabajan en puestos adecuados a sus perfiles y competencias, para sectores competitivos en entornos flexibles. Lo hacen en centros industriales, equipos de servicios y en las áreas de apoyo y gestión de Lantegi Batuak. Además, tienen la posibilidad de trabajar en empresas ordinarias, a través del programa de Empleo con Apoyo.

# Lantegi Batuak



## Servicios

## Industrial



# Itinerarios de Inserción y Desarrollo en Lantegi Batuak

## Lantegi Batuak



# Itinerarios de Inserción y Desarrollo en Lantegi Batuak

Tanto si tienes una titulación o una formación previa, como si careces de ella, en Lantegi Batuak puedes encontrar el camino para desarrollarte profesionalmente y aplicar tus conocimientos y experiencia en un proyecto de personas 100% capaces.

Te ayudaremos a adquirir las competencias necesarias para desarrollar tu carrera profesional en entornos avanzados y exigentes y te acompañamos en este reto.



## Servicio Ocupacional

- Es un servicio social que utiliza la ocupación, como medio para fomentar el desarrollo personal y social de las personas con Discapacidad Intelectual, ofreciendo para ello servicios de apoyo e intervención en todos aquellos casos que lo requieran a nivel personal y/o social. Es un servicio que no implica relación laboral pero que utiliza el trabajo como medio para fomentar el desarrollo personal y social de la persona con discapacidad. Aunque no existe un contrato de trabajo, las personas reciben una gratificación, de acuerdo a su nivel.
- En Lantegi Batuak, está integrado con Centro Especial de Empleo (ModeloVasco)



## Centro Especial de Empleo

- Los Centros Especiales de Empleo tienen como objetivo realizar un trabajo productivo, asegurando un empleo remunerado y la prestación de servicios de ajuste personal y social que requieran sus trabajadores y trabajadoras con discapacidad, y a la vez, que sea un medio de integración del mayor número de personas con discapacidad al régimen de trabajo normal.
- En Lantegi Batuak, incorpora personas con discapacidad intelectual, daño cerebral, discapacidad física, sensorial y enfermedad mental.
- Realizan tareas en la red de 20 talleres de Lantegi Batuak, en los distintos servicios que operan por toda Bizkaia, o en cualquiera de los enclaves y prestaciones de servicio que tenemos en colaboración en muchas empresas.





## Empleo con Apoyo

Hablamos de empleo con apoyo cuando una empresa decide contratar a una persona con discapacidad con especiales dificultades de inserción laboral en su plantilla.

La labor de Lantegi Batuak consiste en apoyar a la persona para darle formación específica en el puesto de trabajo y un seguimiento permanente.

En estos casos, también se ayuda a la empresa a evaluar el puesto, identificar a las personas más adecuadas y resolver todas las dudas sobre las subvenciones aplicables.



# Solicitud de acceso a Lantegi Batuak


Lantegi Batuak

Blog Publicaciones Newsletter Contacto


**Lantegi Batuak** SOMOS PARA EMPRESAS PARA PERSONAS INNOVAMOS Castellano

**LANTEGI BATUAK, 100% CAPACES**

GENERAMOS COHESIÓN SOCIAL EN UN ENTORNO EMPRESARIAL RESPONSABLE E INCLUSIVO.



**INDUSTRIAL**  
Soluciones multitecnológicas para empresas



- El **impreso de solicitud** que te puedes descargar [aquí](#), debidamente cumplimentado

31-03-2011

**Impreso de solicitud**



a nuestro servicio de información y orientación laboral:

<p>Contacto Bilbao Iparragirre, 60 48010 Bilbao Bizkaia Tel.: 944 436 441 infobilbao@lantegi.com</p>	<p>Contacto Sondika Centro Ola BBK Goietxa bidea, 18 48150 Sondika 944 537 066 orientacionola@lantegi.com</p>
--	---

## Entrevistas de diagnóstico y orientación

Profesionales de orientación y la propia persona, definimos el plan personal de inserción donde se define la situación de partida, los objetivos, las metas y las acciones a llevar a cabo para tal fin.

En este proceso es importante conocer y tener en cuenta los recursos disponibles en nuestro contexto y el trabajo en red, para poder diseñar itinerarios personalizados de inserción adecuados a las diferentes necesidades de las personas



## Balance inicial

- Objetivo de la persona
- Entorno familiar y social de la persona: Aspectos reseñables del entorno sociofamiliar de la persona que puedan estar influyendo en su momento actual
- Profundizar sobre currículum: formación, experiencia (ámbitos de trabajo, tareas desarrolladas y aspectos significativos a destacar)
- Discapacidad: Origen, evolución, situación actual
- Pruebas de capacidad
- Trabajo en red para ampliar y contrastar información
- Conclusión del orientador u orientadora, y en caso necesario ajuste de expectativas
- Diseño del itinerario personalizado de inserción: valorar qué aspectos son necesarios trabajar para mejorar la empleabilidad y mediante qué acciones

## Lan Eskola

Lan Eskola es un programa de Lantegi Batuak que nació en el 2016 como un proyecto encaminado a potenciar y mejorar la empleabilidad de las personas. Hoy en día es un programa consolidado, y se han homologado cuatro de nuestros centros para impartir formación acreditada en Limpieza, Hostelería, Labores administrativas y Digitalización y Electrónica.

Combinamos la formación en competencias transversales con el aprendizaje técnico. De esta forma, fomentamos el desarrollo de competencias, la autonomía y el autoconocimiento. Se trata de una formación adaptada y accesible (espacios, materiales, herramientas didácticas, etc.)

Otro pilar fundamental de estas formaciones son las prácticas, que se llevan a cabo en los centros de Lantegi Batuak o en empresas ordinarias de nuestro entorno.

En el año 2020 se impartieron siete cursos para la formación profesional básica orientada al empleo, en distintas áreas como: limpieza, jardinería, servicios administrativos, montajes eléctricos, fabricación mecánica o mantenimiento de equipos eléctricos y electrónicos. El perfil de las personas que han recibido esta formación es, principalmente, personas con discapacidad desempleadas.

## Colaboraciones

- Formación en Centros de Trabajo
- Formación Profesional Dual
- Certificados de Profesionalidad
- Becas Tránsito

En todos los casos partimos de la entrevista de orientación como herramienta para buscar el centro adecuado para el desarrollo de las prácticas, así como para asignar un tutor o tutora que, además de poseer los conocimientos técnicos y profesionales, tenga capacidad pedagógica. Durante el transcurso de las prácticas hay un seguimiento en coordinación con el centro formativo. Una vez que finaliza el periodo de formación o de prácticas, se realiza una evaluación que se traslada a la persona y nos permite revisar y ajustar el itinerario personalizado de inserción.

## Apoyos

Un apoyo es un recurso o estrategia destinado a promover el desarrollo, la educación, los intereses, el bienestar personal y a incrementar el funcionamiento individual (humanos, tecnológicos, organizativos...). Pueden ir dirigidos a mejorar el entorno de la persona, su estado físico y de salud, su estado emocional y psicológico. Se establecen a partir de los intereses, objetivos y necesidades individuales. Con los apoyos el funcionamiento de la persona mejora, y nuestro trabajo es favorecer esos apoyos (en la escuela, centro de formación, centro de trabajo).



## Apoyos

# Lantegi Batuak

ANTES




DESPUÉS





Lantegi Batuak



# Factores claves para el éxito de la orientación académica con personas con discapacidad

## Aspectos a tener en cuenta

- La discapacidad resulta de la interacción de la persona con el entorno (entran en juego factores del entorno como barreras arquitectónicas, comunicativas... y también personales como las habilidades adaptativas y la capacidad cognitiva). Esto es vital para entender los apoyos y proporcionar los que cada persona requiera.



# Factores claves para el éxito de la orientación académica con personas con discapacidad

## Aspectos a tener en cuenta

- Es importante tener en cuenta la capacidad funcional de cada persona a la hora de elegir una formación. En ocasiones nos encontramos con personas que han cursado formación en áreas en las que no van a poder lograr una inserción laboral y un desarrollo profesional por ser incompatibles con sus capacidades físicas y funcionales. Para que esto no ocurra debemos analizar los requerimientos de los posibles puestos (salidas laborales relacionadas con esa formación) y contrastarlas con las capacidades y limitaciones de la persona.
- Conocer el entorno socio-familiar de la persona y si es necesario involucrar a la familia para trabajar en la misma dirección. En ocasiones es necesario ajustar expectativas



# Lantegi Batuak

Ehuneko ehun gai

Cien por cien capaces

**Eskerrik asko**

@lantegibatuak.eus

[www.lantegibatuak.eus](http://www.lantegibatuak.eus)

@lantegibatuak

